



Tratamiento de Pez Plateado

PREPARACIÓN DEL CLIENTE

Para que nuestra empresa brinde el servicio más efectivo posible, le pedimos que revise y complete todos



Cómo Prepararse Para El Servicio

SÓTANO Y PISO



- 🐛 Haga que esta área sea accesible para que nuestro técnico la trate, si corresponde, moviendo todos los muebles a 12 pulgadas de las paredes. Asegúrese de actuar primero con seguridad y no intente mover muebles grandes.
- 🐛 Limpie todos los pisos de los armarios y estantes de zapatos y otros artículos. La ropa en perchas se puede dejar en su lugar.


BAÑOS





- 🐛 Saque todos los artículos de sus gabinetes y cajones del tocador del fregadero.

Después Del Tratamiento


El tratamiento seguirá siendo efectivo solo si se toman las siguientes medidas después de que se haya reparado su hogar:


 **NO** use otros productos químicos para el control de plagas ni productos de limpieza en ningún lugar cerca de los tratamientos con rociador, ya que esto disminuirá la eficacia.


 Retire todas las fuentes de alimentos que compitan, como papel de periódico y cajas de cartón.


 Reducir la humedad relativa en su hogar por debajo del 50% ayudará a prevenir que ocurran estas plagas.

Recordatorio


 Cuando se aplica un rocío dentro de su residencia, usted y sus mascotas deberán desalojar las instalaciones. Por lo general, una ventana de 4 horas es suficiente. Sin embargo, su representante le avisará en el momento del servicio o dejará un aviso informativo en sus instalaciones.


 Al volver a entrar, abra las ventanas durante 20-30 minutos.

 Los acuarios de peces se pueden dejar en el lugar. Sin embargo, deben estar cubiertos y los filtros de aire desconectados.

 Las personas con condiciones de salud subyacentes deben consultar a su médico de familia si les preocupa el tiempo de reingreso.

Lo Que Puede Esperar Del Tratamiento

 Su técnico utilizará una serie de métodos para controlar la plaga según cada situación particular. No mueva ni manipule ninguna trampa, monitor o producto aplicado por su técnico.

 Todos ellos han sido posicionados estratégicamente para maximizar su eficacia. Todos los tratamientos se realizan pensando en su seguridad para garantizar su salud.